


SPCC


SOCIEDADE PERNAMBUCANA DE COMBATE AO CÂNCER DEMONSTRAÇÃO DO RESULTADO EXERCÍCIOS FINDOS EM 31 DE DEZEMBRO DE 2017 E 2016


(Expresso em reais)


	2017	2016
		Reclassificado
SUS	63.550.275	60.889.869
Contratualizações	44.519.992	43.181.723
Secretaria Estadual de Saúde de PE	10.800.000	10.800.000
Secretaria de Saúde do Recife	44.336.077	28.907.561
Receita de Equilíbrio Financeiro	5.808.743	-
Receita Operacional Bruta	169.015.087	143.779.153
Receita líquida de serviços médicos	169.015.087	143.779.153
Custos dos Serviços Prestados, por natureza		
Pessoal	(89.572.222)	(70.311.685)
Pessoal	(91.846.927)	(75.288.826)
INSS - cota patronal	(17.115.154)	(9.288.378)
(-) Gratuidade - INSS Cota Patronal	19.389.859	14.265.519
Serviços médicos prestados	(9.938.408)	(9.949.247)
Serviços laboratoriais	(3.589.276)	(2.134.496)
Serviços de Rádio Imagem	(1.321.374)	(1.959.865)
Serviços de Radioterapia	(3.853.404)	(3.428.269)
Serviços de Anestesia	(1.323.003)	(891.337)
Serviços Neuro Imagem	(261.951)	(77.544)
Medicamentos, mat. hosp. e descartáveis	(25.879.354)	(25.296.639)
Outros gastos c/ Insumos assistenciais	(112.224)	(183.638)
Rouparia	(1.149.455)	(882.595)
Gases medicinais	(673.845)	(293.230)
Nutrição	(2.627.113)	(2.702.747)
Outros custos	(3.126.980)	(1.169.154)
	(143.428.609)	(119.280.446)
(=) (Déficit)/Superávit Bruto	25.586.478	24.498.707
(+ / -) Despesas e Receitas Operacionais		
Pessoal	(16.976.353)	(14.396.633)
Pessoal	(17.497.844)	(14.831.701)
INSS - cota patronal	(2.209.797)	(1.898.297)
(-) Gratuidade - INSS Cota Patronal	2.731.288	2.333.365
Despesas Administrativas	(5.663.279)	(6.204.682)
Serviços prestados	(3.692.159)	(6.845.617)
Campanhas e donativos	11.432.668	10.222.666
Aluguéis e arrendamentos	-	1.123.238
Outras Receitas operacionais	3.242.448	1.558.240
Perda no recebimento de créditos	-	(591.176)
Outras Despesas operacionais	(3.179.345)	(2.710.775)
Manutenção	(1.534.099)	(845.112)
Vigilância	(1.945.590)	(2.234.584)
Locação	(753.477)	(368.185)
Impostos, taxas e contribuições	(39.844)	(18.543)
Ganho (perda) na baixa de ativo permanente	(60.074)	(47.208)
	(19.169.104)	(21.358.371)
(=) (Déficit)/Superávit Líquido antes do resultado financeiro	6.417.374	3.140.336
Resultado financeiro Líquido		
Receitas Financeiras	657.527	302.232
Despesas financeiras	(3.316.227)	(4.390.129)
	(2.658.700)	(4.087.897)
(=) (Déficit)/Superávit do exercício	3.758.674	(947.561)

As notas explicativas são parte integrante das demonstrações contábeis


Sociedade Pernambucana de Combate ao Câncer
CNPJ: 10.894.988/0001-33


Lindinalva Felix dos Santos
Contadora
CPF: 867.140.584-20
CRC: PE-018569/0-1


Hélio de Araújo Fonseca Junior
Superintendente Geral
Hospital de Câncer de Pernambuco


André Amarante
Superintendente Financeiro
Hospital de Câncer de Pernambuco


Lindinalva Felix dos Santos
Contadora
CRC/PE: 018569/0-1
CPF: 867 140.584-20


SPCC


SOCIEDADE PERNAMBUCANA DE COMBATE AO CÂNCER DEMONSTRAÇÃO DAS MUTAÇÕES DO PATRIMÔNIO LÍQUIDO EXERCÍCIOS FINDOS EM 31 DE DEZEMBRO DE 2017 E 2016

(Expresso em reais)


	Patrimônio Social	Doações e Subvenções p/ Investimentos	Reserva de Reavaliação	Superávit (Déficit) Acumulados	Total
Saldos em 31 de dezembro de 2015	5.192.129	21.007.442	2.095.525	(12.230.095)	16.065.001
Ajustes de exercícios anteriores	-	-	-	(66.110)	(66.110)
Realização de reserva de reavaliação	-	-	(266.187)	266.187	-
Transf. de doações e subvenções	-	-	-	-	-
Déficit do exercício	-	-	-	(947.561)	(947.561)
Saldos em 31 de dezembro de 2016	5.192.129	21.007.442	1.829.338	(12.977.579)	15.051.330
Ajustes de exercícios anteriores	-	-	-	(1.131.085)	(1.131.085)
Realização de reserva de reavaliação	-	-	-	-	-
Déficit do exercício	-	-	-	3.758.674	3.758.674
Saldos em 31 de dezembro de 2017	5.192.129	21.007.442	1.829.338	(10.349.990)	17.678.919


As notas explicativas são parte integrante das demonstrações contábeis



Sociedade Pernambucana de Combate ao Câncer
CNPJ: 10.894.988/0001-33


Helio de Araújo Fonseca Junior
Superintendente Geral
Hospital de Câncer de Pernambuco


André Amarante
Superintendente Financeiro
Hospital de Câncer de Pernambuco


André Amarante
Superintendente Financeiro
Hospital de Câncer de Pernambuco


Lindinalva Felix dos Santos
Contadora
CPF: 867.140.584-20
CRC: PE-018569/0-1


Lindinalva Felix dos Santos
Contadora
CRC/PE: 018569/0-1
CPF: 867.140.584-20

SPCC

SOCIEDADE PERNAMBUCANA DE COMBATE AO CÂNCER DEMONSTRAÇÃO DOS FLUXOS DE CAIXA EXERCÍCIOS FINDOS EM 31 DE DEZEMBRO DE 2017 2016

(Expresso em reais)


	2017	2016
		Reclassificado
Fluxos de caixas provenientes:		
Das atividades operacionais		
Superávit (Déficit) do exercício	3.758.674	(947.561)
Ajustes para reconciliar o superávit (déficit) do exercício com os recursos provenientes de atividades operacionais:		
Depreciação e amortização	1.337.739	1.233.669
Ajustes de exercícios anteriores	(1.131.085)	(66.110)
Reversão da provisão para contingências	-	(71.401)
Aumento de ativos não geradores de caixa	(5.808.743)	-
Juros, multa e correção monetária sobre tributos em atraso e/ou parcelados	2.772.763	3.330.708
Superávit (Déficit) do exercício ajustado	929.348	3.479.305
Variação de ativos e de passivos operacionais:		
Contas a receber	(3.683.686)	(10.123.784)
Depósitos e cauções	(197.311)	(267.200)
Estoques	(1.968.911)	1.640.346
Aplicações financeiras vinculadas a convênios	(3.936.285)	295.820
Outros ativos circulantes e não circulantes	(2.191.898)	(728.255)
Fornecedores e contas a pagar	(909.618)	2.240.121
Obrigações fiscais e sociais a pagar/parcelamentos	2.566.741	10.219.126
Parcelamento com fornecedores	(596.572)	(50.456)
Partes relacionadas	203.062	(51.614)
Convênios, contratos e termos de parcerias	5.480.184	1.400.588
Outros passivos circulantes e não circulantes	(1.034)	-
Caixa líquido das atividades operacionais	(5.235.328)	4.574.692
Atividades de investimentos		
Aquisições de ativo imobilizado	(2.298.137)	(1.792.437)
Aquisições de investimentos	(64.445)	(756.760)
Baixa de ativo imobilizado	101.227	47.208
Caixa líquido das atividades de investimentos	(2.261.355)	(2.501.989)
Atividades de financiamentos		
Caixa líquido das atividades de financiamentos	-	-
Aumento (redução) de caixa e equivalentes de caixa	(6.567.335)	5.552.008
No início do exercício	12.558.213	7.006.205
No final do exercício	5.990.878	12.558.213
Varição	(6.567.335)	5.552.008

As notas explicativas são parte integrante das demonstrações contábeis

Hélio Fonseca

Sociedade Pernambucana de Combate ao Câncer
CNPJ: 10.894.988/0001-33

Lindinalva Felix dos Santos
Lindinalva Felix dos Santos
Contadora
CPF: 867.140.584-20
CRC: PE-018569/0-1

**Hélio de Araújo Fonseca Junior**
Superintendente Geral
Hospital de Câncer de Pernambuco

Aide C. Amaral

**Lindinalva Felix dos Santos**
Contadora
CRC/PE: 018569/0-1
CPF: 867.140.584-20